



## **Informe del Mercado de Valores** **Informe Diario** **Del 7 de Abril de 2011**

### **Mercados de Valores Internacionales**

#### PRINCIPALES INDICES BURSATILES EE-UU

INDICE	CIERRE DEL DIA		VARIACIONES	
	07/04/2011	06/04/2011	ABSOLUTA	RELATIVA
Dow Jones	12,409.04	12,426.75	-17.71	-0.14%
Nasdaq	2,796.14	2,799.82	-3.68	-0.13%
S&P	1,333.45	1,335.54	-2.09	-0.16%

Nueva York, 7 abr (EFE).- Wall Street moderó los descensos con los que reaccionó al nuevo terremoto que azotó hoy al noreste de Japón, y el Dow Jones de Industriales, su principal indicador, terminó con una bajada del 0.14 % un día en el que el petróleo superó los 110 dólares por barril.

Ese índice, que agrupa a 30 de las mayores empresas cotizadas del país, restó esta cuarta sesión de la semana 17.26 puntos para acabar en 12,409.49 puntos, el selectivo S&P 500 perdió 2.03 puntos, el 0.15 % para acabar en 1,333.51 unidades, y el índice compuesto del mercado Nasdaq descendió 3.68 puntos el 0.13 % para terminar en 2,796.14 enteros.

El parqué neoyorquino terminó con esos números rojos afectado por el terremoto de 7.40 grados en la escala abierta de Richter que sufrió hoy la costa noreste de Japón, la misma zona azotada por el sismo del 11 de marzo, y que ocasionó una alerta de tsunami.

La noticia provocó de nuevo el miedo en Wall Street a que otra catástrofe en la tercera economía mundial

lastre aún más su recuperación y la salida de la crisis a nivel mundial, pero los mercados se calmaron más tarde después de que se levantase la alerta de tsunami en el país.

Algo parecido ocurrió con el crudo de Texas, que, tras reaccionar a la noticia con descensos, volvió rápidamente a los avances al levantarse esa alerta y finalmente cerró la jornada con un sólido avance del 1.35 % con el que terminó por encima de los 110 dólares por barril por primera vez en 30 meses.

Finalmente la mayor parte de los componentes del Dow Jones de Industriales terminaron en terreno negativo, liderados por el fabricante de maquinaria pesada Caterpillar con 1.04 %, el conglomerado GE con 0.97 %, la cadena McDonald's con 0.93 %, la tecnológica Cisco con 0.89 % y la química DuPont con 0.80 %.

Entre los avances logrados en ese índice destacaron los de la cadena Home Depot con 0.88 %, la aeronáutica Boeing con 0.77 % y la petrolera Exxon con 0.68 %.

En otros mercados el dólar subió frente al euro que se cambiaba por 1.4304 dólares pese a que el Banco Central Europeo elevó hoy por primera vez en tres años los tipos de interés en la zona euro en un cuarto de punto, hasta el 1,25 %, y un día después de que Portugal confirmase que ha pedido ya un rescate a sus socios europeos.



*Superintendencia de Bancos y Otras Instituciones Financieras*  
*Intendencia de Valores*

COMPORTAMIENTO BURSATIL DE LOS SIGUIENTES BANCOS:

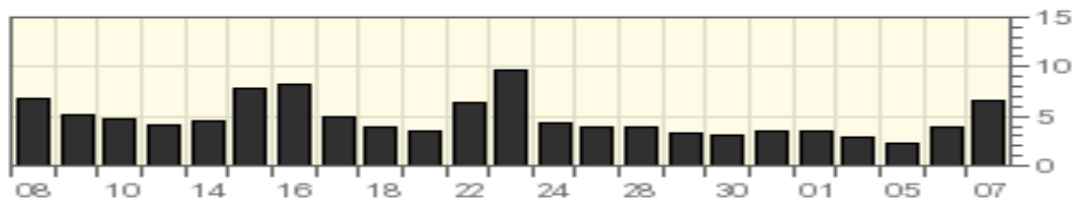
**BANK OF NOVA SCOTIA (The)**

Symbol	Last Trade 07/04/2011	Change	Volume
BNS	\$ 60.91	-0.34 (-0.56%)	657,478

Stock Price in Dollars



Volume (100,000s of shares)



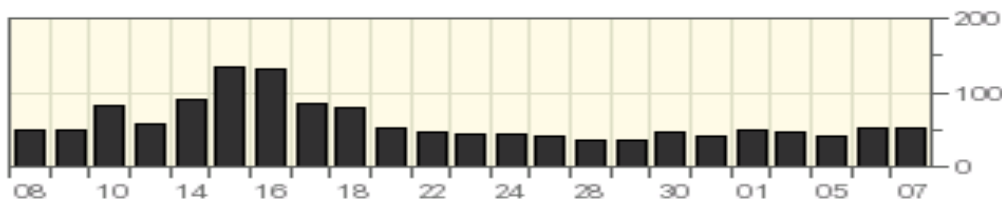
**GENERAL ELECTRIC COMPANY**

Symbol	Last Trade 07/04/2011	Change	Volume
GE	\$ 20.35	-0.20 (-0.97%)	51,998,859

Stock Price in Dollars



Volume (million of shares)





*Superintendencia de Bancos y Otras Instituciones Financieras*  
*Intendencia de Valores*

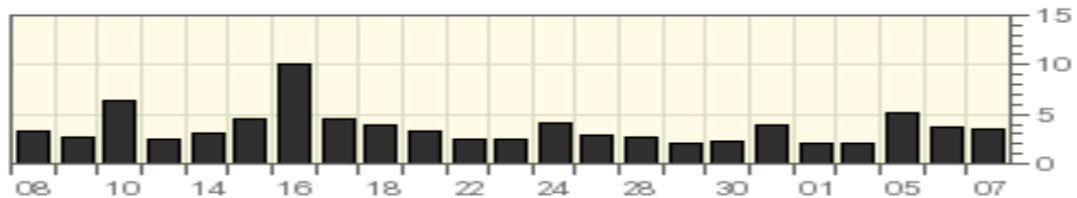
**HSBC HOLDING PLC**

Symbol	Last Trade 07/04/2011	Change	Volume
HBC	\$ 54.58	+0.68 (+1.26%)	3,411,216

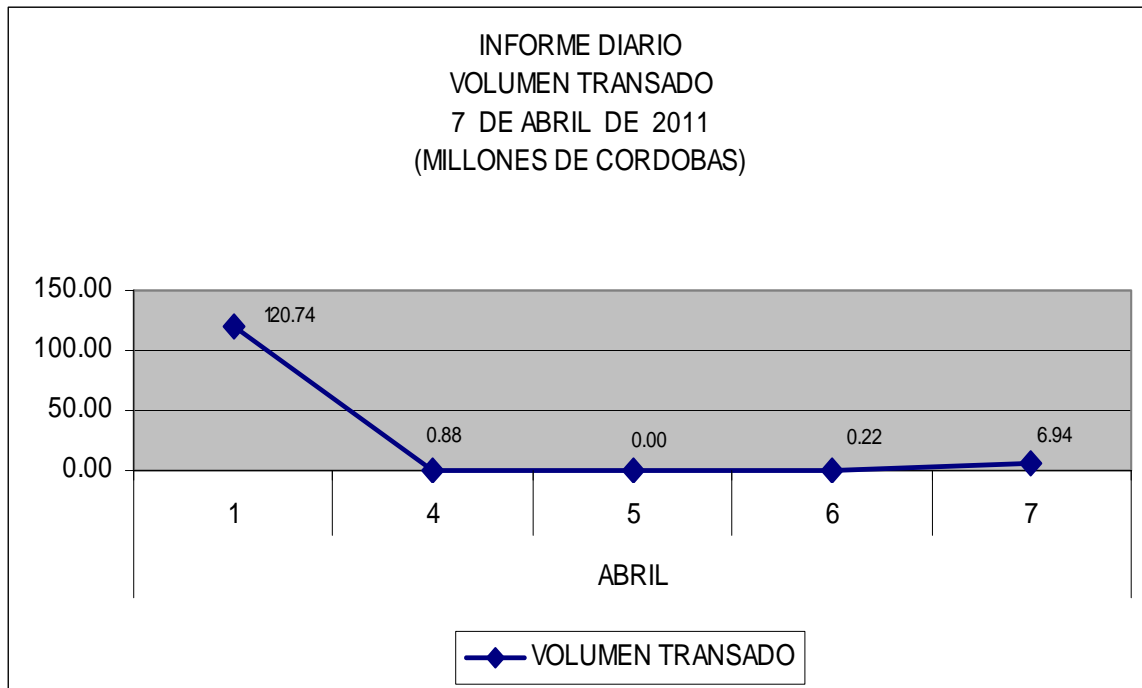
Stock Price in Dollars



Volume (million of shares)



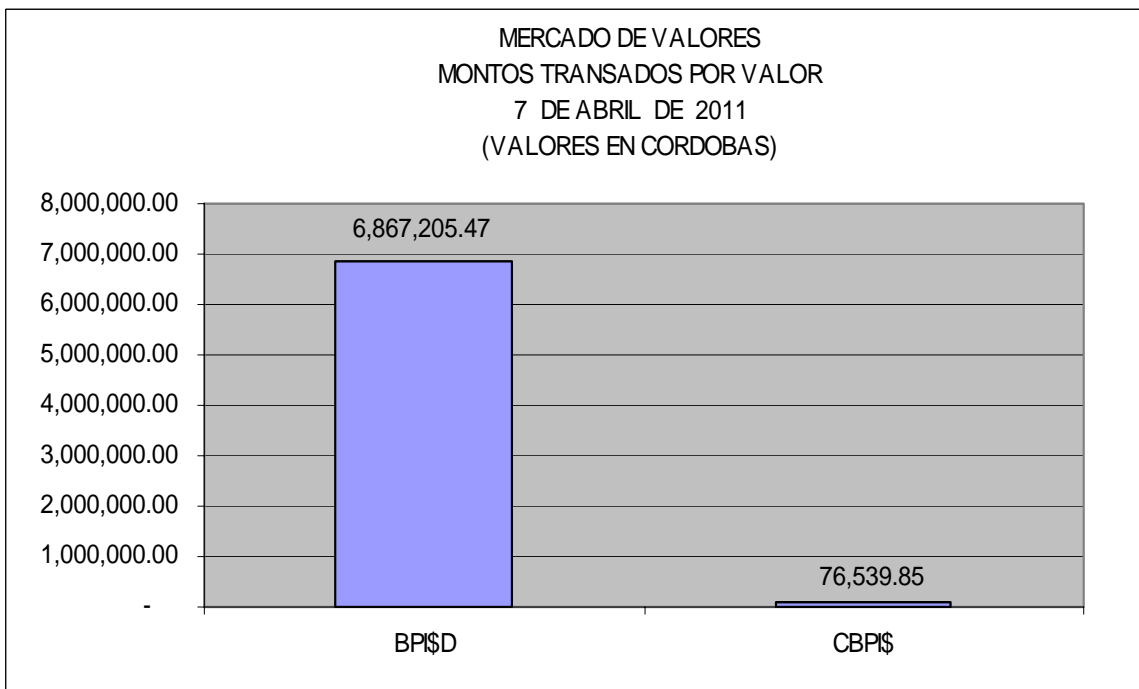
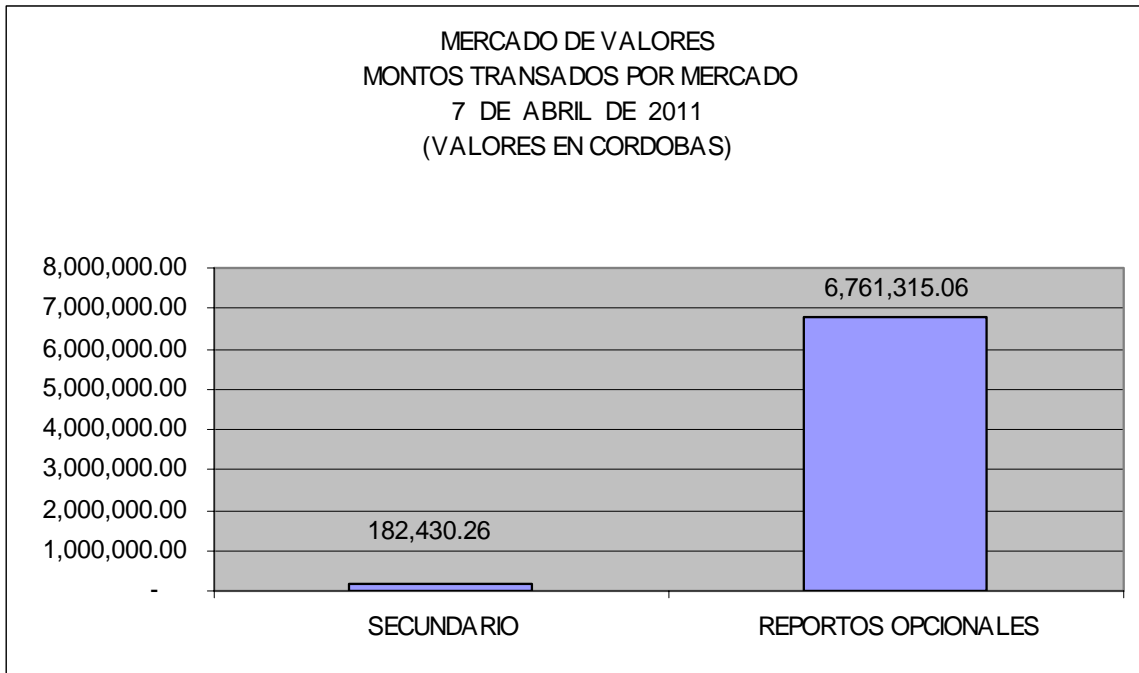
**MERCADO DE VALORES DE NICARAGUA**





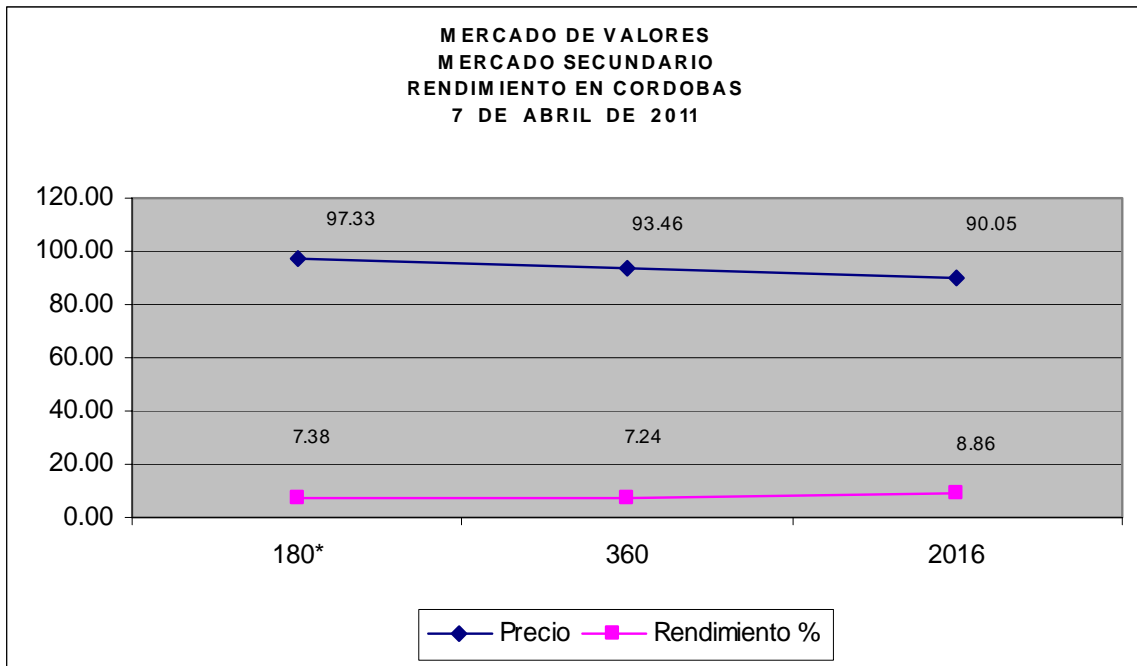
*Superintendencia de Bancos y Otras Instituciones Financieras*  
*Intendencia de Valores*

Del 1 al 7 de Abril de 2011 en el mercado de valores se han transados C\$ 128,802,106.37 córdobas.

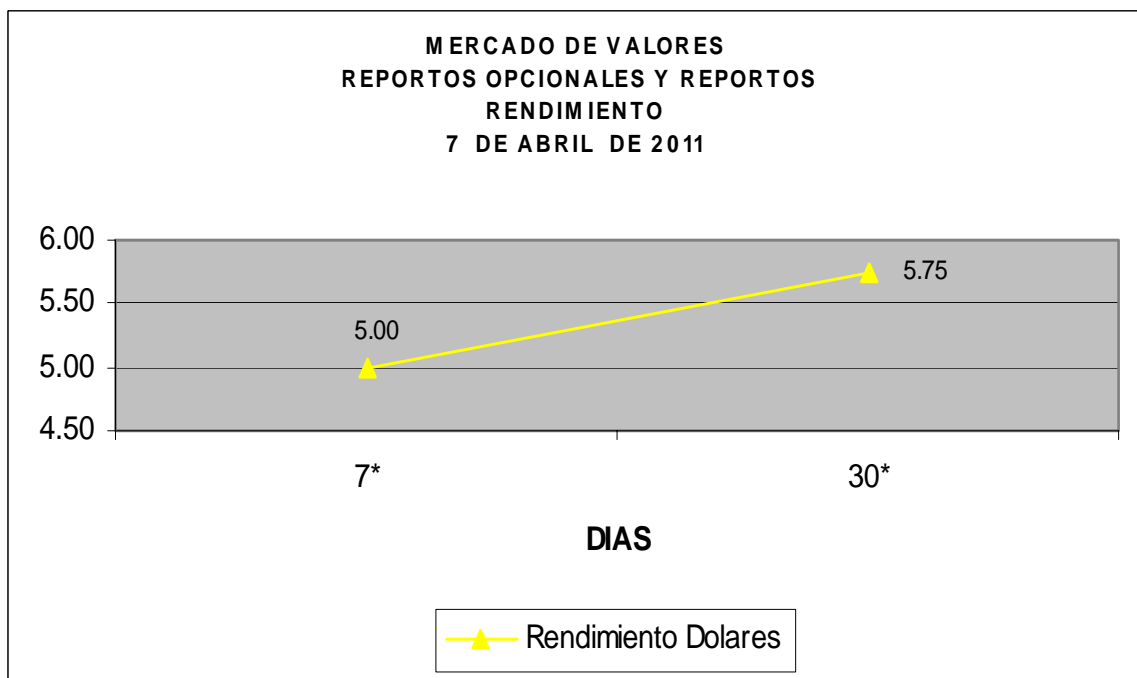




*Superintendencia de Bancos y Otras Instituciones Financieras*  
*Intendencia de Valores*



\* Días al vencimiento.



\* Días al vencimiento.

Fuente: Bolsa de Valores de Nicaragua.